

Übermittlung einer mit Illustrator erstellten PDF-Datei

Zu beachtende Punkte bei einem Layout mit Illustrator

- Layout und Bilder in CMYK und/oder Graustufen (300 dpi). Bitmap-Bilder mindestens 1 200 dpi;
- Layout im richtigen Format, bitte überprüfen Sie, ob der Anschnitt ausreicht;
- Sämtlichen Überdruck im Entwurf vorsehen, also den schwarzen Text, Füllungen und Konturlinien in den Überdruck im Entwurf setzen.

Achten Sie darauf, dass keine falschen Daten im Überdruck oder der Überlappung vorhanden sind, weil dies zu unerwünschten Ergebnissen führen kann.

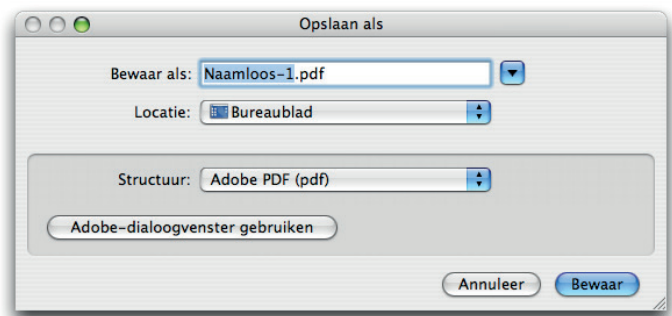
Zu beachtende Punkte beim Erstellen einer PDF-Datei

- Schriftarten in Bildern in Konturen umsetzen;
- Alle Bilder in das Layout einbetten;
- Alle Farben in CMYK umsetzen (außer den Farben, die als PMS gedruckt werden müssen);
- PDF mit Anschnitt von mindestens 5 mm erstellen;
- PDF mit Schnittmarken erstellen, die mindestens 10 mm vom Seitenrand entfernt sind.

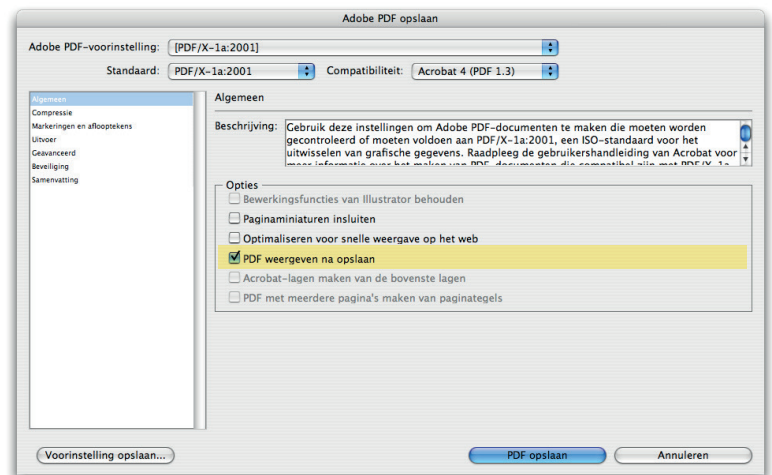
Beispiel: Layout 163 x 88 mm (vorgegeben von der Druckerei),
um PDF zu erstellen: Dokumentenformat + 30 mm.

PDF mit Illustrator erstellen

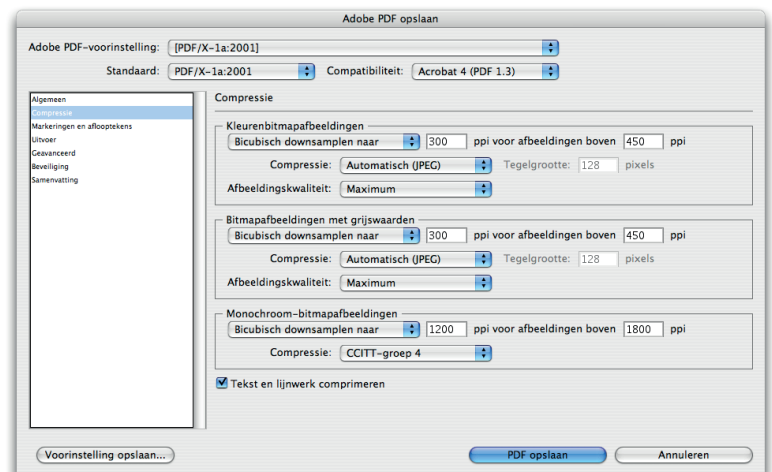
- 1 > Datei
> Speichern als
> Ordner auswählen
(wo Sie Ihre Datei speichern möchten)
> Wählen Sie „Adobe PDF“
> Speichern



- 2 Allgemein
- Voreinstellung Adobe PDF Export
PDF/X-1a:2001
- Um die PDF nach dem Erstellen anzuzeigen,
„PDF nach dem Speichern“ anzeigen



- 3 Komprimering
- Standardmäßig stehen lassen



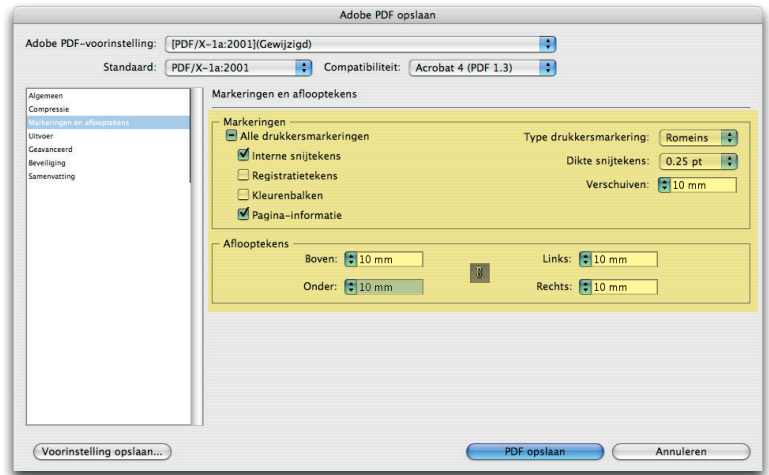
4 Markierungen und Beschnittzeichen

- Markierungen

Ankreuzen: Interne Schnittmarken
Ankreuzen: Seiteninformationen
Verschiebung: 10 mm

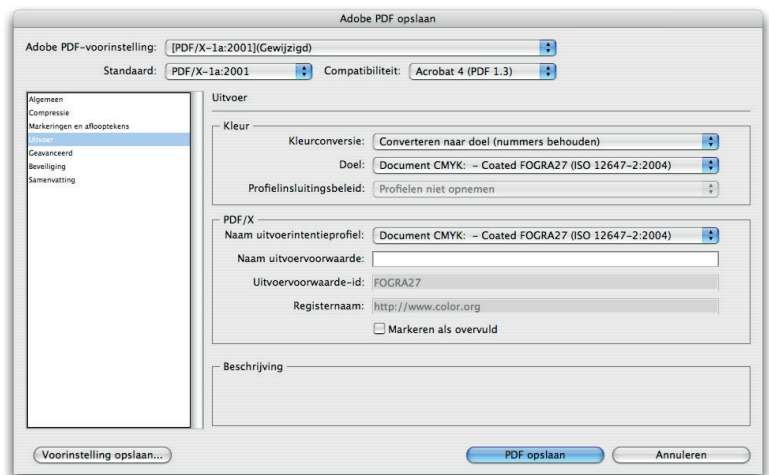
- Beschnittzeichen

Am Rand angeschnitten: 10 mm überall



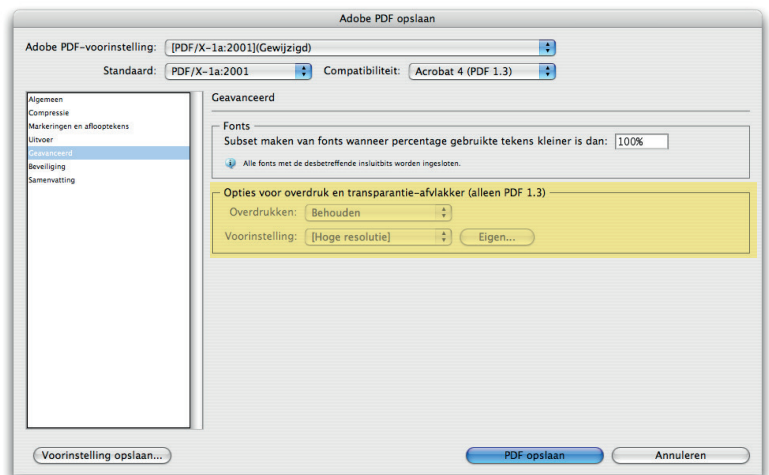
5 Ausgabe

PMS-Farben, die im Vierfarbendruck gedruckt worden, bereits im Entwurf in 4-Farben umsetzen



6 Erweitert

Sämtlichen Überdruck im Entwurf vorsehen, also den schwarzen Text, Füllungen und Konturlinien in den Überdruck im Entwurf setzen. Achten Sie darauf, dass keine falschen Daten im Überdruck oder der Überlappung vorhanden sind, weil dies zu unerwünschten Ergebnissen führen kann.



7 Exportieren

PDF noch einmal durchgehen und überprüfen, ob Farben und Seitenformat stimmen.